



**प्रदेश सरकार**  
**सामाजिक विकास मन्त्रालय**  
**बागमती प्रदेश**  
**हेटौंडा, मकवानपुर, नेपाल**

**नोभल कोरोना भाइरस (कोभिड-१९) सम्बन्धी दैनिक प्रतिवेदन**

मिति: २०७८/०३ /८ (बेलुका ५:०० बजे)

**❖ बागमती प्रदेशको कोभिड सम्बन्धी समग्र जानकारी:**

|   |
|---|
| □ २४ घण्टामा गरिएको पिसिआर परीक्षण ३७१९ जना र पोजेटिभ देखिएको संख्या ८८२ जना।                       |
| □ २४ घण्टामा गरिएको एन्टीजेन परीक्षण ९३३ जना र पोजेटिभ देखिएको संख्या २३८ जना।                      |
| □ २४ घण्टामा गरिएको जम्मा परीक्षण (पिसिआर + एन्टीजेन) ४६५२ जना र पोजेटिभ देखिएको संख्या ११२० जना।   |
| ❖ २४ घण्टामा परीक्षण गरिएकोमा जम्मा पोजेटिभ दर २४.०७ प्रतिशत।                                       |
| □ २४ घण्टामा सबै भन्दा बढी नयाँ संक्रमण देखिएका जिल्लाहरू काठमाडौं, चितवन र ललितपुर हुन्।           |
| □ जम्मा आइ.सी.युमा भर्ना भएको संख्या २७२ जना।   |
| □ जम्मा भेन्टिलेटर बेडमा भर्ना भएको संख्या १२३ जना।   |
| □ कोभिड संक्रमणको लागि हुने जोखिमका व्यवहारहरू अझै उच्च रहेकोले उच्च सावधानी अपनाउनु पर्ने देखिन्छ। |

श्रोत: सामाजिक विकास मन्त्रालय, बागमती प्रदेश, स्वास्थ्य आपतकालिन कार्य संचालन केन्द्र र प्रादेशिक स्वास्थ्य आपतकालिन कार्य संचालन केन्द्र र DHISबाट प्राप्त जानकारी अनुसार र अन्य विवरण सम्बन्धित जिल्लाबाट प्राप्त आजको अन्तिम अभिलेख। (२०७८/०३ /८)

**❖ समग्र नेपाल र बागमती प्रदेशको संक्रमणको अवस्था बारे थप विवरण:**

|                       |         | नेपाल           |               |                  |       | बागमती          |         |                  |      |
|-----------------------|---------|-----------------|---------------|------------------|-------|-----------------|---------|------------------|------|
|                       |         | जम्मा           |               | २४ घण्टाको विवरण |       | जम्मा           |         | २४ घण्टाको विवरण |      |
| जम्मा परीक्षण         | RT-PCR  | ३२८८०५३         |               | १२२०४            |       | १९१८७५८         |         | ३७१९             |      |
|                       | Antigen | १५१५९२          | ३४३९६४५       | ४७०९             | १६९१३ | ६१४८६           | १९७९३१९ | ९३३              | ४६५२ |
| जम्मा संक्रमित        | RT-PCR  | ६२६३४३          |               | ३७०३             |       | ३२२०९३          |         | ८८२              |      |
|                       | Antigen | २८१२७           | ६५४४७० (१००%) | ८१९              | ४५२२  | १३२२१ (२१.५०%)  | ३३५३१४  | २३८ (२५.५%)      | ११२० |
| जम्मा सक्रिय संक्रमित |         | --              |               |                  |       | १०९२७ (३.३२%)   |         | ११२०             |      |
| जम्मा निको भएको       |         | ५६४८८२ (८६.३१%) |               | ४९५४             |       | ३२१२१७ (९५.७५%) |         | १२१५             |      |
| जम्मा मृत्यु          |         | ८८१३ (१.३५%)    |               | ४१ *             |       | ३७६४** (१.०९%)  |         | ९                |      |

श्रोत: स्वास्थ्य तथा जनसंख्या मन्त्रालय मिडिया ब्रिफिङ, स्वास्थ्य आपतकालिन कार्य संचालन केन्द्र र प्रादेशिक स्वास्थ्य आपतकालिन कार्य संचालन केन्द्र र जिल्ला स्वास्थ्य कार्यालयबाट प्राप्त जानकारी अनुसार, सामाजिक विकास मन्त्रालय, बागमती प्रदेश \*CCMC, नेपाली शेना द्वारा कोभिड-१९ को शव व्यवस्थापन तथ्यांकको आधारमा कोभिड-१९ बाट मृत्यु भएकाहरूको थप संख्या \*\*CCMC, नेपाली शेना द्वारा कोभिड-१९ को शव व्यवस्थापन तथ्यांकको आधारमा कोभिड-१९ बाट मृत्यु भएकाहरूको थप १२० संख्या। (२०७८/०३ /८)

❖ गत २४ घण्टामा सक्रिय संक्रमित व्यक्तिहरूको व्यवस्थापनको संख्या:

| सक्रिय संक्रमित व्यक्तिहरूको व्यवस्थापन |                             |                     |           |          |            |              |
|---|-----------------------------|---------------------|-----------|----------|------------|--------------|
|   | जम्मा आइसोलेशन सेन्टरको बेड | जम्मा अस्पतालको बेड | एच. डी.यु | आइ.सी.यु | भेन्टिलेटर | होम आइसोलेशन |
| उपलब्ध बेड संख्या                       | ३४८५                        | २५३६                | ३१७०      | ८०९      | ४१६        |              |
| उपचारारतको संख्या                       | ५९४                         | २७५                 | ४८४       | २७२      | १२३        | ९१७९         |

श्रोत: स्वास्थ्य आपतकालिन कार्य संचालन केन्द्र र प्रादेशिक स्वास्थ्य आपतकालिन कार्य संचालन केन्द्रबाट प्राप्त जानकारी अनुसार र अन्य विवरण सम्बन्धित जिल्लाबाट प्राप्त आजको अन्तिम अभिलेख (२०७८/०३ /८ )

❖ गत २४ घण्टामा प्राप्त बागमती प्रदेश अन्तर्गतका जिल्लामा निधन भएकाको विवरण:

| जिल्ला   | संख्या | विवरण                                  |
|----------|--------|--|
| काठमाडौं | २      | ६५ वर्षिय पुरुष; ५९ वर्षिया महिला      |
| चितवन    | २      | ५६,६१ वर्षिय पुरुषहरु                  |
| ललितपुर  | ३      | ८५ वर्षिय पुरुष; ३० र ६५ वर्षिया महिला |
| नुवाकोट  | १      | ६८ वर्षिय पुरुष                        |
| सिन्धुली | १      | ६० वर्षिया महिला                       |
| जम्मा    |        | ९                                      |

श्रोत: EDCC, स्वास्थ्य आपतकालिन कार्य संचालन केन्द्र र प्रादेशिक स्वास्थ्य आपतकालिन कार्य संचालन केन्द्रबाट प्राप्त जानकारी अनुसार बाट प्राप्त आजको अन्तिम अभिलेख (२०७८/०३ /८ )

उहाँहरूको दुखद् निधनमा सामाजिक विकास मन्त्रालय हार्दिक समवेदना प्रकट गर्दछ।

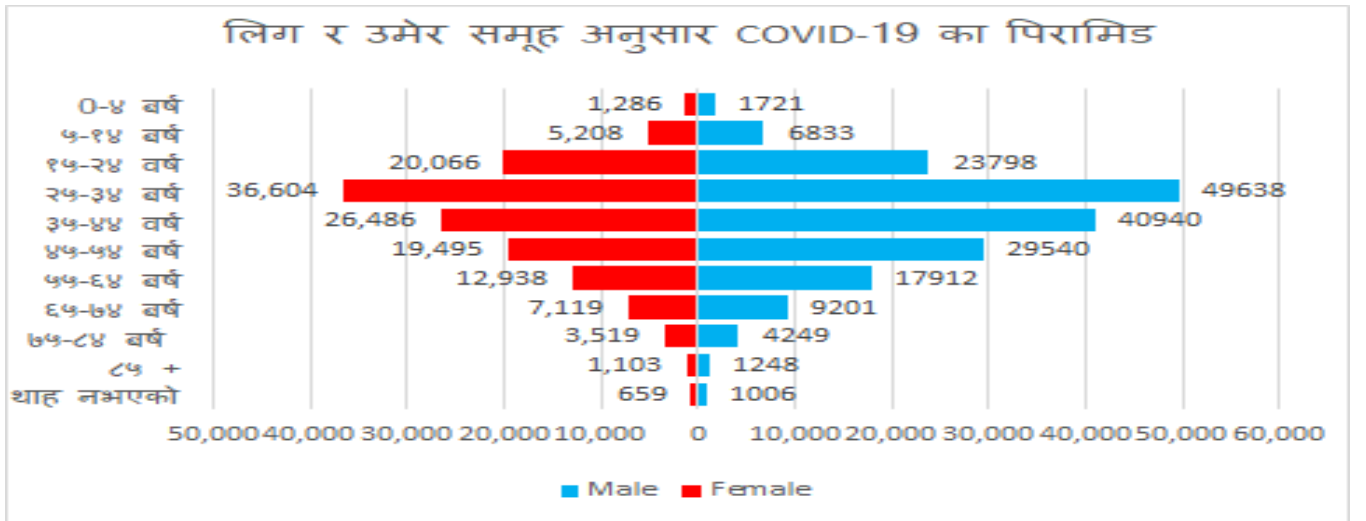
❖ जिल्लागत पी.सि.आर.(PCR)/Antigen परिक्षण सम्बन्धी विवरण:

| जिल्ला    | RT-PCR परिक्षण सम्बन्धी विवरण |               |                   | Antigen परिक्षण सम्बन्धी विवरण |               |                   |
|-----------|-------------------------------|---------------|-------------------|--------------------------------|---------------|-------------------|
|           | जम्मा संकलित स्वाब संख्या     | जम्मा पोजेटिभ | आजको नयाँ संक्रमण | जम्मा संकलित स्वाब संख्या      | जम्मा पोजेटिभ | आजको नयाँ संक्रमण |
| काठमाण्डौ | ११३८७७२                       | २०२११८        | ३१०               | २६२५९                          | ४३२८          | २७                |
| ललितपुर   | ४५१६२५                        | ३६९०४         | ९९                | ६१३८                           | ११३३          | १०                |
| भक्तपुर   | ४०५१२                         | २१८६५         | ६७                | ३९५८                           | १७७           | १०                |

|                |         |        |     |       |       |     |
|----------------|---------|--------|-----|-------|-------|-----|
| रसुवा          | ३६३३    | ८९७    | ९   | ८२७   | ३०८   | १३  |
| नुवाकोट        | २१०८९   | ५४९०   | ६७  | २६७५  | ६५६   | १४  |
| धादिङ          | ७२९८    | ५९२७   | ८६  | २५५३  | ८६७   | १०  |
| चितवन          | ११३२८५  | १६२९८  | ९०  | २८२३  | ९८४   | २९  |
| सिन्धुली       | ४४१०    | २६६६   | ८   | १५२३  | ४१४   | ०   |
| मकवानपुर       | ४३३४०   | ९४६१   | ८८  | ७०९३  | २२७५  | ४७  |
| रामेछाप        | ३२५५    | २१९०   | १   | २६०६  | ८००   | २२  |
| दोलखा          | ५८२९    | २२७२   | ३   | १५३८  | ४०८   | १३  |
| काभ्रेपलान्चोक | ८२६१४   | १०६९६  | ४५  | २९२६  | ६१७   | १४  |
| सिन्धुपाल्चोक  | ७२६४    | ५३०९   | ९   | १०५४  | ३२५   | २९  |
| जम्मा          | १९२२९२६ | ३२२०९३ | ८८२ | ६१४८६ | १३२२१ | २३८ |

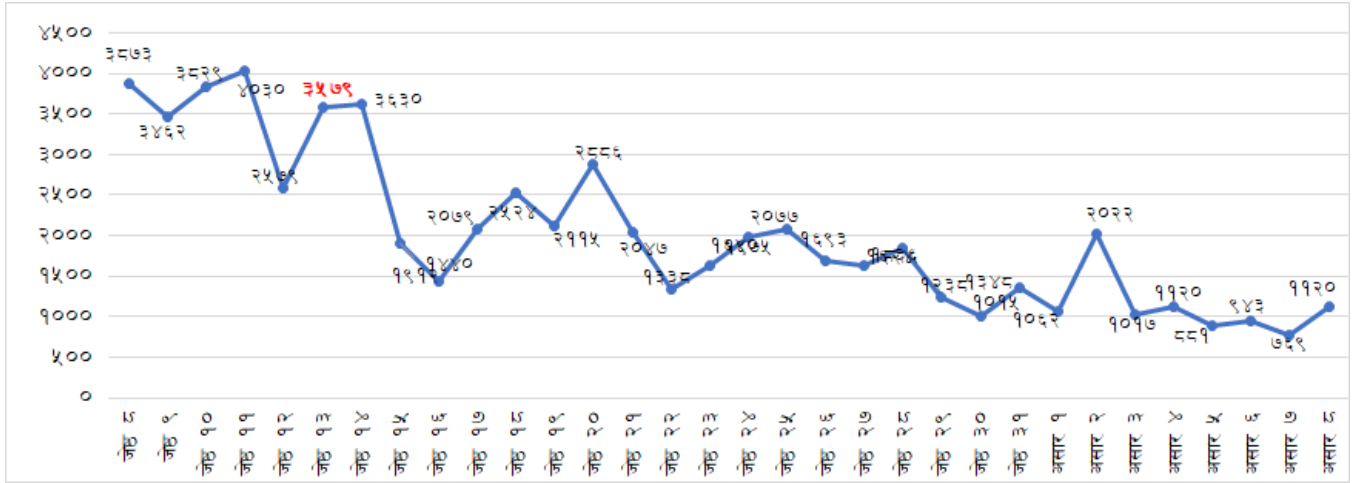
श्रोत: EDCCD, स्वास्थ्य आपतकालिन कार्य संचालन केन्द्र र प्रादेशिक स्वास्थ्य आपतकालिन कार्य संचालन केन्द्रबाट प्राप्त जानकारी अनुसार र अन्य विवरण सम्बन्धित जिल्लाबाट प्राप्त आजको अन्तिम अभिलेख (२०७८/०३ /८ )

### ❖ लिङ्ग र उमेर समूह अनुसार COVID-१९ को पिरामिड



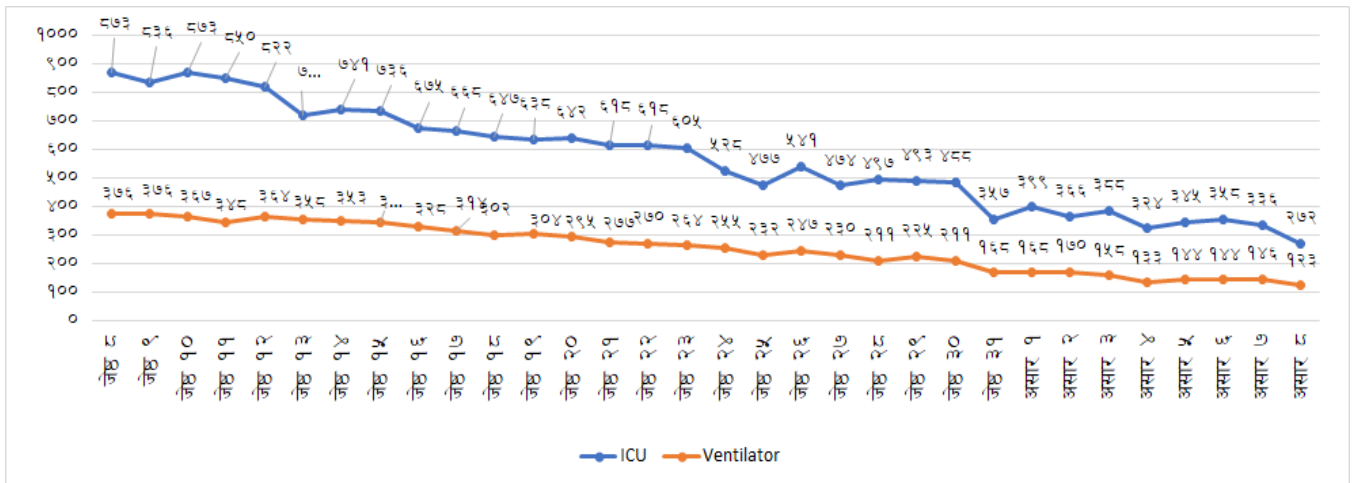
स्वास्थ्य आपतकालिन कार्य संचालन केन्द्र र प्रादेशिक स्वास्थ्य आपतकालिन कार्य संचालन केन्द्रबाट प्राप्त जानकारी अनुसार प्राप्त आजको अन्तिम अभिलेख (२०७८/०२ /२९ )

### ❖ गत एक महिनामा कोभिड-१९ संक्रमितहरुको लहर:



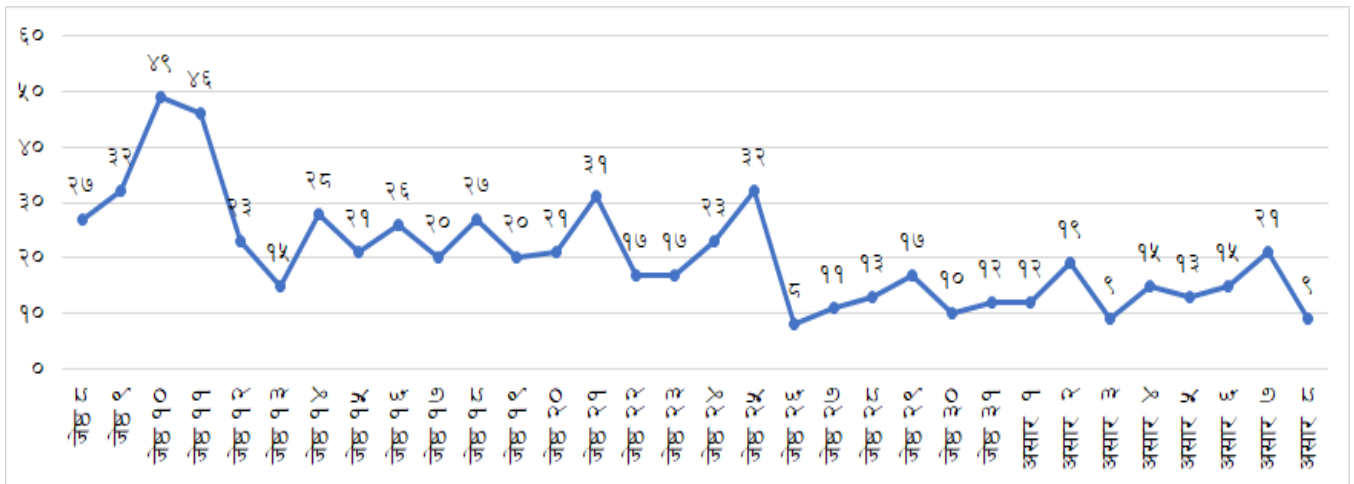
श्रोतः स्वास्थ्य आपतकालिन कार्य संचालन केन्द्र र प्रादेशिक स्वास्थ्य आपतकालिन कार्य संचालन केन्द्रबाट प्राप्त जानकारी अनुसार प्राप्त आजको अन्तिम अभिलेख (२०७८/०२ /२९ )

❖ गत एक महिनामा ICU र Ventilator मा उपचरारतको संख्या:



श्रोतः स्वास्थ्य आपतकालिन कार्य संचालन केन्द्र र प्रादेशिक स्वास्थ्य आपतकालिन कार्य संचालन केन्द्रबाट प्राप्त जानकारी अनुसार प्राप्त आजको अन्तिम अभिलेख (२०७८/०२ /२९ )

❖ गत एक महिनामा कोभिड-१९ बाट निधनहुनेहरु लहर:



श्रोतः स्वास्थ्य आपतकालिन कार्य संचालन केन्द्र र प्रादेशिक स्वास्थ्य आपतकालिन कार्य संचालन केन्द्रबाट प्राप्त जानकारी अनुसार प्राप्त आजको अन्तिम अभिलेख (२०७८/०२ /२९ )

❖ संक्रमितको खोजी र फलो-अप कार्य:

सम्बन्धित जिल्लाको स्वास्थ्य कार्यालय, स्थानीय महानगरपालिका, उपमहानगरपालिका, नगरपालिका, गाउँपालिका, स्थानीय स्वास्थ्य संस्था एवम् अस्पतालहरू मार्फत सम्पर्कमा आएका व्यक्तिको खोजी, सम्पर्कितहरूको फलो-अप र अन्य व्यवस्थापन (काठमाण्डौ, भक्तपुर र ललितपुरको हकमा इपिडेमियोलोजी तथा रोग नियन्त्रण महाशाखाको समेत समन्वयमा) कार्य भईरहेको छ।

❖ प्रादेशिक जनस्वास्थ्य प्रयोगशालामा भएको पि. सि. आर. परीक्षणको विवरण:

प्रादेशिक जनस्वास्थ्य प्रयोगशालामा हिजोसम्म प्राप्त भएको पी. सी. आर परीक्षणको विवरण यस प्रकारको रहेको छ:

| प्रयोगशाला                                 | हालसम्म प्राप्त स्वाबको संख्या | आज प्राप्त स्वाब संख्या    | आज परीक्षण भएको स्वाबको संख्या | आज परीक्षण भएको स्वाबको नतिजा |         | कै. |
|--|--------------------------------|----------------------------|--------------------------------|-------------------------------|---------|-----|
|  |                                |                            |                                | पोजिटिभ                       | नेगेटिभ |     |
| धुलिखेलको प्रादेशिक जनस्वास्थ्य प्रयोगशाला | ७४५१४                          | १७०                        | ८१                             | नयाँ -३३                      | ७८      |     |
| त्रिशुली अस्पताल प्रयोगशाला                | १४९२९                          | ९३                         | ९३                             | नयाँ -७२                      | २१      |     |
| भक्तपुर अस्पताल प्रयोगशाला                 | ९५५५                           | ६३                         | ६३                             | नयाँ -२५<br>फलोअप-८           | ३०      |     |
| सिन्धुली अस्पताल प्रयोगशाला                | ४१९३                           | परीक्षणको नतिजा आउन बाँकी। |                                |                               |         |     |
| हेटौडा अस्पताल प्रयोगशाला                  | ८८४७                           | ९४                         | ९४                             | नयाँ -४३                      | ५१      |     |
| चरिकोट अस्पताल प्रयोगशाला                  | २३१९                           |                            | ४०                             | नयाँ -१५                      |         |     |

श्रोत: प्रादेशिक स्वास्थ्य आपतकालिन कार्य संचालन केन्द्रबाट प्राप्त जानकारी अनुसार र अन्य विवरण सम्बन्धित प्रयोगशालाबाट प्राप्त आजको अन्तिम अभिलेख (२०७८/०३ /८ )

❖ बागमती प्रदेशमा (संघीय, प्रादेशिक र स्थानीय तहमा ) सम्झौतापत्र हस्ताक्षर गरेका अस्पतालहरू:

| क्र.सं | अस्पतालको नाम                       | क्र.सं | अस्पतालको नाम                     |
|--------|-------------------------------------|--------|-----------------------------------|
| १.     | शहिद गंगालाल अस्पताल, काठमाडौँ      | १७.    | आनन्दवन अस्पताल , ललितपुर         |
| २.     | सिभिल अस्पताल, काठमाडौँ             | १८.    | बज्र बाराही अस्पताल, ललितपुर      |
| ३.     | नेपाल भारत मैत्री अस्पताल, काठमाडौँ | १९.    | मेघा अस्पताल, ललितपुर             |
| ४.     | वयोधा अस्पताल, काठमाडौँ             | २०.    | निदान अस्पताल, ललितपुर            |
| ५.     | शंखरापुर अस्पताल, काठमाडौँ          | २१.    | मानिखेल अस्पताल, ललितपुर          |
| ६.     | मेट्रो अस्पताल , काठमाडौँ           | २२.    | केयर एण्ड क्युवर अस्पताल, ललितपुर |

|     |  |
|-----|--|
| ७.  | काठमाडौं विश्व विद्यालय, धुलिखेल अस्पताल, काभ्रे |
| ८.  | चितवन मेडिकल कलेज, चितवन                         |
| ९.  | कलेज अफ मेडिकल साइन्स, चितवन                     |
| १०. | नेपाल मेडिकल कलेज, काठमाडौं                      |
| ११. | पिपल्स डेन्टल अस्पताल, काठमाडौं                  |
| १२. | काठमाडौं डिकल कलेज, काठमाडौं                     |
| १३. | जनमैत्री अस्पताल, काठमाडौं                       |
| १४. | मनमोहन मेमोरियल मेडिकल अस्पताल, काठमाडौं         |
| १५. | हेल्पिङ्ग ह्यान्ड्स सामुदायिक अस्पताल            |
| १६. | महेन्द्र नारायण निधि मेमोरियल अस्पताल, काठमाडौं  |

|     |  |
|-----|--|
| २३. | पाटन स्वास्थ्य विज्ञान प्रतिष्ठान, ललितपुर |
| २४. | किस्ट अस्पताल, ललितपुर                     |
| २५. | भक्तपुर क्यान्सर अस्पताल, भक्तपुर          |
| २६. | आरोग्य अस्पताल, भक्तपुर                    |
| २७. | समिट अस्पताल, भक्तपुर                      |
| २८. | खवोप अस्पताल, भक्तपुर                      |
| २९. | सिद्धि स्मृति अस्पताल, भक्तपुर             |
| ३०. | तामाकोशी अस्पताल, रामेछाप                  |
| ३१. | सिटि अस्पताल, नुवाकोट                      |
|     |  |

श्रोत: स्वास्थ्य आपतकालिन कार्य संचालन केन्द्र र प्रादेशिक स्वास्थ्य आपतकालिन कार्य संचालन केन्द्रबाट प्राप्त जानकारी अनुसार र अन्य विवरण सम्बन्धित जिल्लाबाट प्राप्त; अन्तिम अभिलेख (२०७८/०२/२४)

❖ कोभिड-१९ बारे थप जानकारीको लागि निम्न उल्लेखित वेबपेज हेर्न हार्दिक अनुरोध छः

सामाजिक विकास मन्त्रालय, बागमती प्रदेश: <http://mosd.p३.gov.np/>

स्वास्थ्य तथा जनसंख्या मन्त्रालय: <https://covid१९.mohp.gov.np/#/>

नेपाल सरकार गृह मन्त्रालय: <https://covid१९.ndrrma.gov.np/>

कोभिड-१९ संकट ब्यबस्थापन केन्द्र: [ccmc.gov.np](http://ccmc.gov.np)

इपिडेमियोलोजी तथा रोग नियन्त्रण महाशाखा: <http://www.edcd.gov.np/news/covid-१९-situation-updates>

विश्व स्वास्थ्य संगठन / नेपाल: <https://www.who.int/nepal>

❖ कोभिड-१९का लक्षण भएका व्यक्तिहरुले सोधपुछका लागि हटलाइन ११५८, ११३३ वा मोबाइल नम्बर ९८५१२५५८३९मा सम्पर्क गर्नुहुन अनुरोध छ।

अन्त्यमा सदाझै यहाँहरुको अमूल्य सुझाव र सहयोगको अपेक्षा गर्दछौं ।

धन्यवाद !

डा. पुरुषोत्तम राज सेढाई, प्रवक्ता